

# Il Sistema di Valutazione delle Performance della Sanità Toscana

**Indicatori su famiglie e minori:  
dati 2016**

*Laboratorio MeS*

22 Aprile 2021

REGIONE  
TOSCANA





## Gli ingredienti per la valutazione delle performance

1. Informazioni sistematiche attraverso procedure condivise dalla comunità scientifica;
2. Giudizio basato su un confronto; senza confronto non si ha valutazione;
3. Intento migliorativo; produzione di informazioni utili al decisore.



**L A FAME! LA VOLONTA' DI FARE  
VALUTAZIONE!!!**



## Gli elementi fondanti del Sistema di valutazione delle performance del sistema sanitario della Regione Toscana

### **'TEMPESTIVITA'**

per fornire i risultati in tempi utili alla programmazione annuale

### **BENCHMARKING SISTEMATICO**

Confrontarsi con gli standard o con il resto degli attori coinvolti

### **EVIDENZE**

Lavorare con dati quantitativi formalizzati e validati

### **'TRASPARENZA**

Rispondere alla missione del sistema pubblico con una gestione responsabile

### **MULTIDIMENSIONALITA'**

per cogliere la complessità e agire sulle determinanti

### **CONDIVISIONE VOLONTARIA**

Tra le regioni, le asl e le zone e con gli operatori



# SI PUO' FARE?



- Non sempre è facile capire il senso crescente o decrescente che l'indicatore deve assumere!
- Non sempre esiste uno standard di riferimento con cui confrontarsi!
- I percorsi e processi assistenziali possono essere molto diversi (ma i risultati di outcome devono essere equi!)
- Non sempre esistono sistemi informativi di raccolta dati, e se esistono non necessariamente i dati sono confrontabili tra zone!
- Non sempre è possibile calcolare in maniera quantitativa gli outcome del percorso/assistenza.





# Famiglie e minori

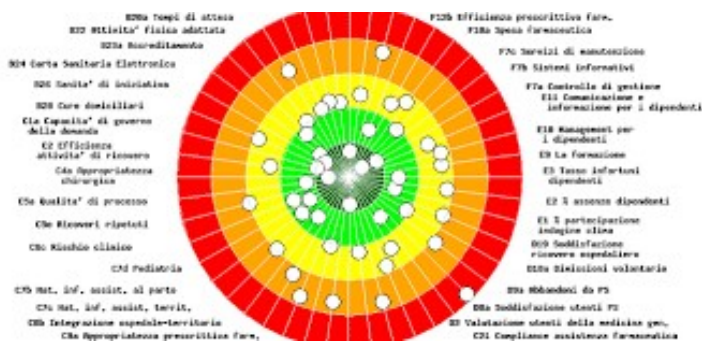
Anno 2016

## B32A – Famiglie e minori

B32A.1 – Tasso di minori in affidamento familiare

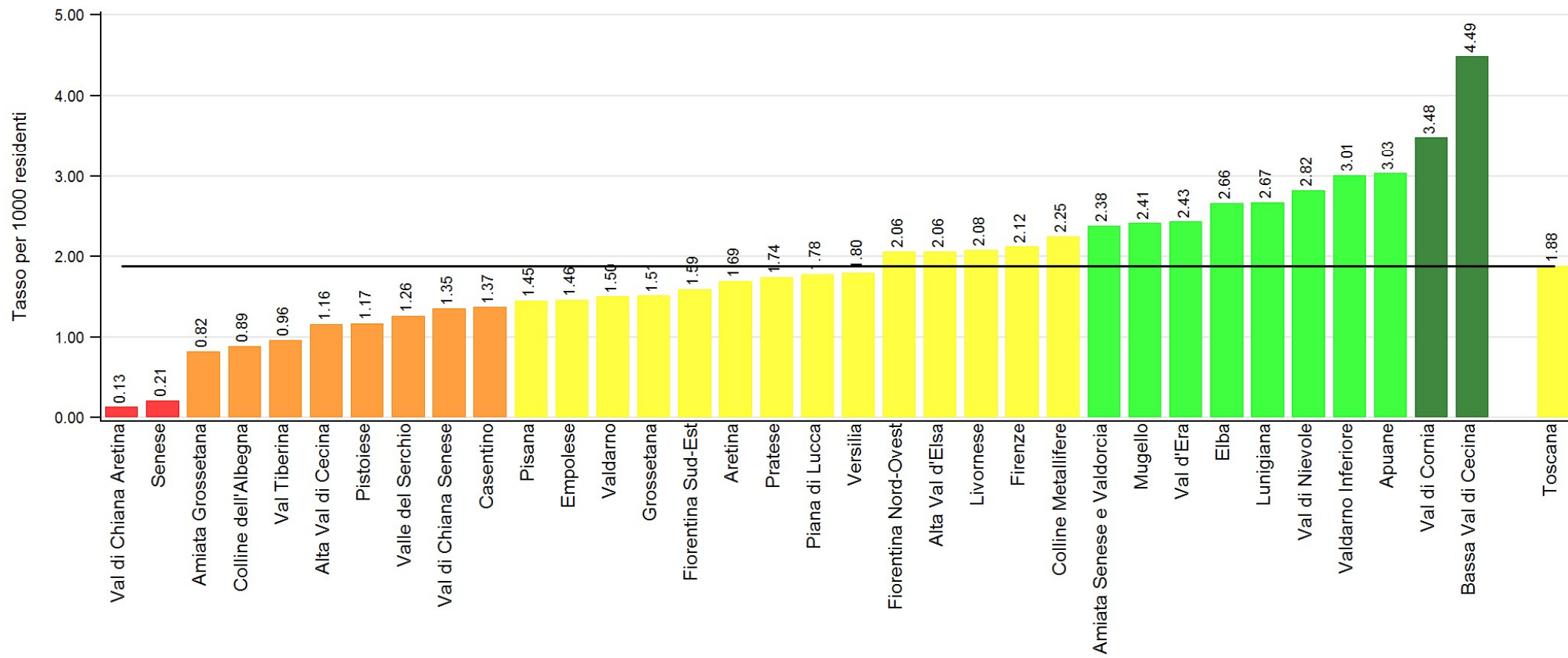
B32A.2 – Tasso di minori accolti in struttura residenziale

B32A.3 – Percentuale MSNA accolti in struttura residenziale sul totale dei minori accolti in struttura





## B32A.1 – Tasso di minori in affidamento familiare





## B32A.1 – Tasso di minori in affidamento familiare

Zona Distretto	Valore	Valutazione	Numeratore	Denominatore
Alta Val d'Elsa	2,06	2,72	21	10191
Alta Val di Cecina	1,16	1,68	3	2597
Amiata Grossetana	0,82	1,30	2	2437
Amiata Senese e Valdorcia	2,38	3,09	7	2938
Apuane	3,03	3,83	62	20489
Aretina	1,69	2,30	34	20114
Bassa Val di Cecina	4,49	5,00	52	11593
Casentino	1,37	1,93	7	5101
Colline dell'Albegna	0,89	1,38	6	6711
Colline Metallifere	2,25	2,93	14	6234
Elba	2,66	3,41	12	4515
Empolese	1,46	2,04	42	28704
Fiorentina Nord-Ovest	2,06	2,72	76	36957
Fiorentina Sud-Est	1,59	2,18	42	26443
Firenze	2,12	2,79	118	55673
Grossetana	1,51	2,08	24	15952
Livornese	2,08	2,75	55	26392

Zona Distretto	Valore	Valutazione	Numeratore	Denominatore
Lunigiana	2,67	3,43	19	7105
Mugello	2,41	3,12	26	10798
Piana di Lucca	1,78	2,40	48	26928
Pisana	1,45	2,02	44	30424
Pistoiese	1,17	1,70	31	26497
Pratese	1,74	2,35	75	43116
Senese	0,21	0,60	4	18771
Val d'Era	2,43	3,14	49	20170
Val di Chiana Aretina	0,13	0,50	1	7897
Val di Chiana Senese	1,35	1,91	12	8882
Val di Cornia	3,48	4,35	28	8047
Val di Nievole	2,82	3,60	52	18428
Val Tiberina	0,96	1,46	4	4179
Valdarno	1,50	2,08	23	15368
Valdarno Inferiore	3,01	3,81	34	11294
Valle del Serchio	1,26	1,81	10	7913
Versilia	1,80	2,42	30	16659
<b>Toscana</b>	<b>1,88</b>	<b>2,52</b>	<b>1067</b>	<b>565517</b>





## B32A.1 – Tasso di minori in affidamento familiare

**Indicatore:** B32A.1

**Numeratore:** N. minori in affido familiare

**Denominatore:** N. minori residenti

**Note:** si escludono dal numeratore e denominatore i Minori Stranieri Non Accompagnati (MSNA).

**Fonte:** Settore "Innovazione Sociale" della Regione Toscana e Istituto degli Innocenti

**Riferimento:** media

**Criterio:** 2015

**Livello di calcolo:** residenza

**Segno:** indicatore decrescente

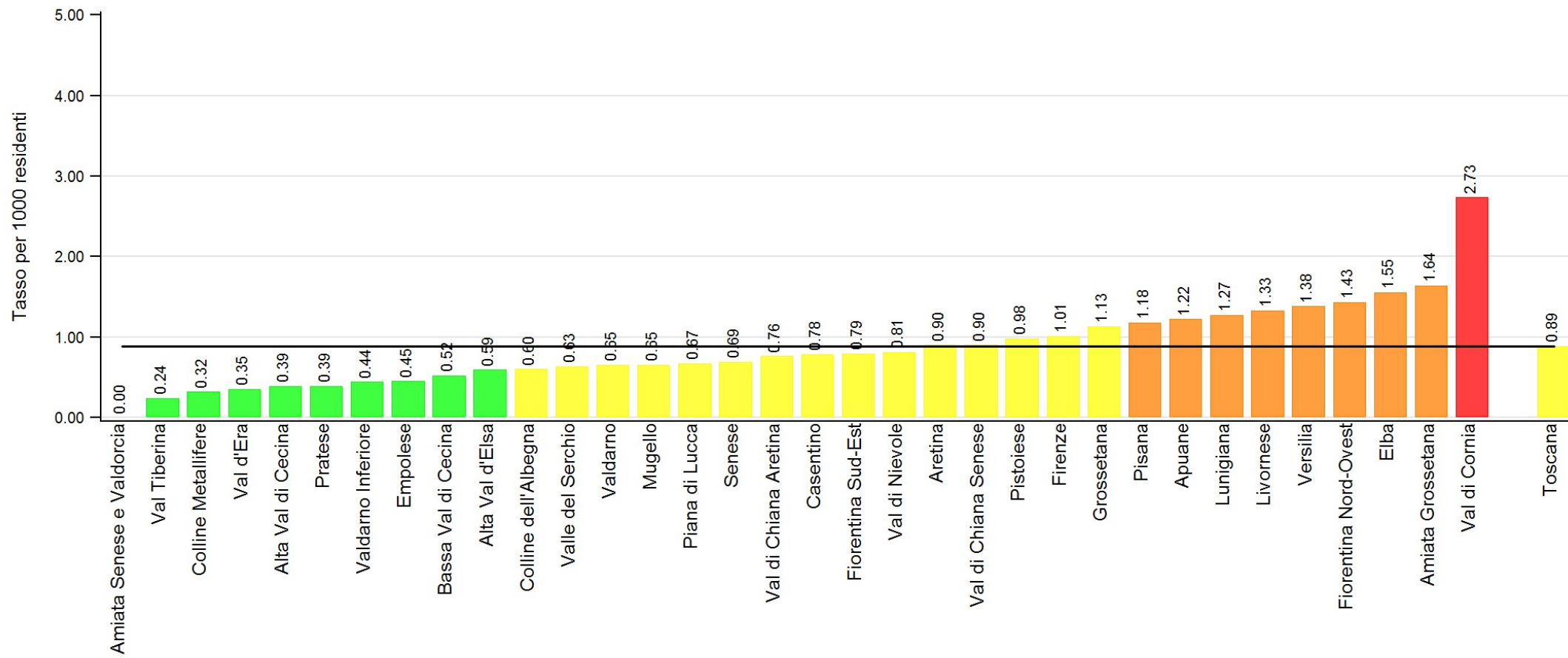
**Tipo:** tasso per 1000

**Indicatore valutato:** sì

**Cut off:** nessun cut off applicato al denominatore



## B32A.2 – Tasso di minori accolti in struttura residenziale



**B32A.2 – Tasso di minori accolti in struttura residenziale**

Zona Distretto	Valore	Valutazione	Numeratore	Denominatore
Alta Val d'Elsa	0,59	3,01	6	10191
Alta Val di Cecina	0,39	3,38	1	2597
Amiata Grossetana	1,64	1,08	4	2437
Amiata Senese e Valdorcia	0,00	4,08	0	2938
Apuane	1,22	1,85	25	20489
Aretina	0,90	2,45	18	20114
Bassa Val di Cecina	0,52	3,14	6	11593
Casentino	0,78	2,65	4	5101
Colline dell'Albegna	0,60	2,99	4	6711
Colline Metallifere	0,32	3,50	2	6234
Elba	1,55	1,25	7	4515
Empolese	0,45	3,26	13	28704
Fiorentina Nord-Ovest	1,43	1,46	53	36957
Fiorentina Sud-Est	0,79	2,63	21	26443
Firenze	1,01	2,25	56	55673
Grossetana	1,13	2,02	18	15952
Livornese	1,33	1,66	35	26392

Zona Distretto	Valore	Valutazione	Numeratore	Denominatore
Lunigiana	1,27	1,77	9	7105
Mugello	0,65	2,90	7	10798
Piana di Lucca	0,67	2,86	18	26928
Pisana	1,18	1,92	36	30424
Pistoiese	0,98	2,29	26	26497
Pratese	0,39	3,36	17	43116
Senese	0,69	2,82	13	18771
Val d'Era	0,35	3,45	7	20170
Val di Chiana Aretina	0,76	2,70	6	7897
Val di Chiana Senese	0,90	2,44	8	8882
Val di Cornia	2,73	0,00	22	8047
Val di Nievole	0,81	2,60	15	18428
Val Tiberina	0,24	3,65	1	4179
Valdarno	0,65	2,89	10	15368
Valdarno Inferiore	0,44	3,28	5	11294
Valle del Serchio	0,63	2,93	5	7913
Versilia	1,38	1,56	23	16659
<b>Toscana</b>	<b>0,89</b>	<b>2,46</b>	<b>501</b>	<b>565517</b>



## B32A.2 – Tasso di minori accolti in struttura residenziale

**Indicatore:** B32A.2

**Numeratore:** N. minori accolti in struttura residenziale

**Denominatore:** N. minori residenti

**Note:** si escludono dal numeratore e denominatore i Minori Stranieri Non Accompagnati (MSNA).

**Fonte:** Settore "Innovazione Sociale" della Regione Toscana e Istituto degli Innocenti

**Riferimento:** media

**Criterio:** 2015

**Livello di calcolo:** residenza

**Segno:** indicatore decrescente

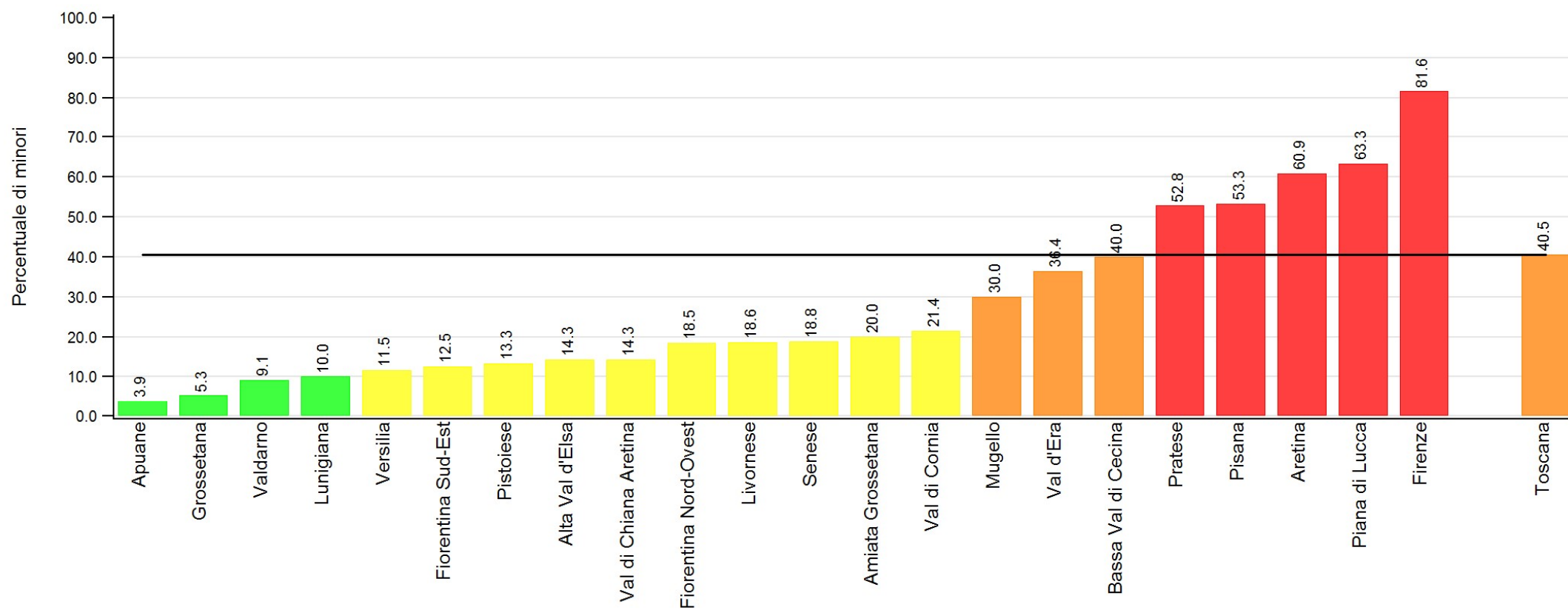
**Tipo:** tasso per 1000

**Indicatore valutato:** sì

**Cut off:** nessun cut off applicato al denominatore



## B32A.3 – Percentuale MSNA accolti in struttura residenziale sul totale dei minori accolti in struttura





## B32A.3 – Percentuale MSNA accolti in struttura residenziale sul totale dei minori accolti in struttura

Zona Distretto	Valore	Valutazione	Numeratore	Denominatore
Alta Val d'Elsa	14,3	2,77	1	7
Alta Val di Cecina	0,0		0	1
Amiata Grossetana	20,0	2,42	1	5
Amiata Senese e Valdorcia			0	0
Apuane	3,9	3,41	1	26
Aretina	60,9	0,01	28	46
Bassa Val di Cecina	40,0	1,19	4	10
Casentino	0,0		0	4
Colline dell'Albegna	0,0		0	4
Colline Metallifere	0,0		0	2
Elba	0,0		0	7
Empolese	0,0		0	13
Fiorentina Nord-Ovest	18,5	2,51	12	65
Fiorentina Sud-Est	12,5	2,88	3	24
Firenze	81,6	0,01	248	304
Grossetana	5,3	3,32	1	19
Livornese	18,6	2,50	8	43

Zona Distretto	Valore	Valutazione	Numeratore	Denominatore
Lunigiana	10,0	3,03	1	10
Mugello	30,0	1,80	3	10
Piana di Lucca	63,3	0,01	31	49
Pisana	53,3	0,38	41	77
Pistoiese	13,3	2,82	4	30
Pratese	52,8	0,41	19	36
Senese	18,8	2,49	3	16
Val d'Era	40,5	1,16	424	925
Val di Chiana Aretina	36,4	1,41	4	11
Val di Chiana Senese	14,3	2,77	1	7
Val di Cornia	0,0		0	8
Val di Nievole	21,4	2,33	6	28
Val Tiberina	0,0		0	15
Valdarno	0,0		0	1
Valdarno Inferiore	9,1	3,08	1	11
Valle del Serchio	0,0		0	5
Versilia	0,0		0	5
<b>Toscana</b>	<b>11,54</b>	<b>2,93</b>	<b>3</b>	<b>26</b>



## B32A.3 – Percentuale MSNA accolti in struttura residenziale sul totale dei minori accolti in struttura

**Indicatore:** B32A.3

**Numeratore:** N. MSNA accolti in struttura residenziale

**Denominatore:** N. minori accolti in struttura

**Note:** nel caso nella zona non siano presenti Minori Stranieri Non Accompagnati (MSNA), l'indicatore non è valutato.

**Fonte:** Settore

**Riferimento:** media

**Criterio:** 2015

**Livello di calcolo:** residenza

**Segno:** indicatore decrescente

**Tipo:** %

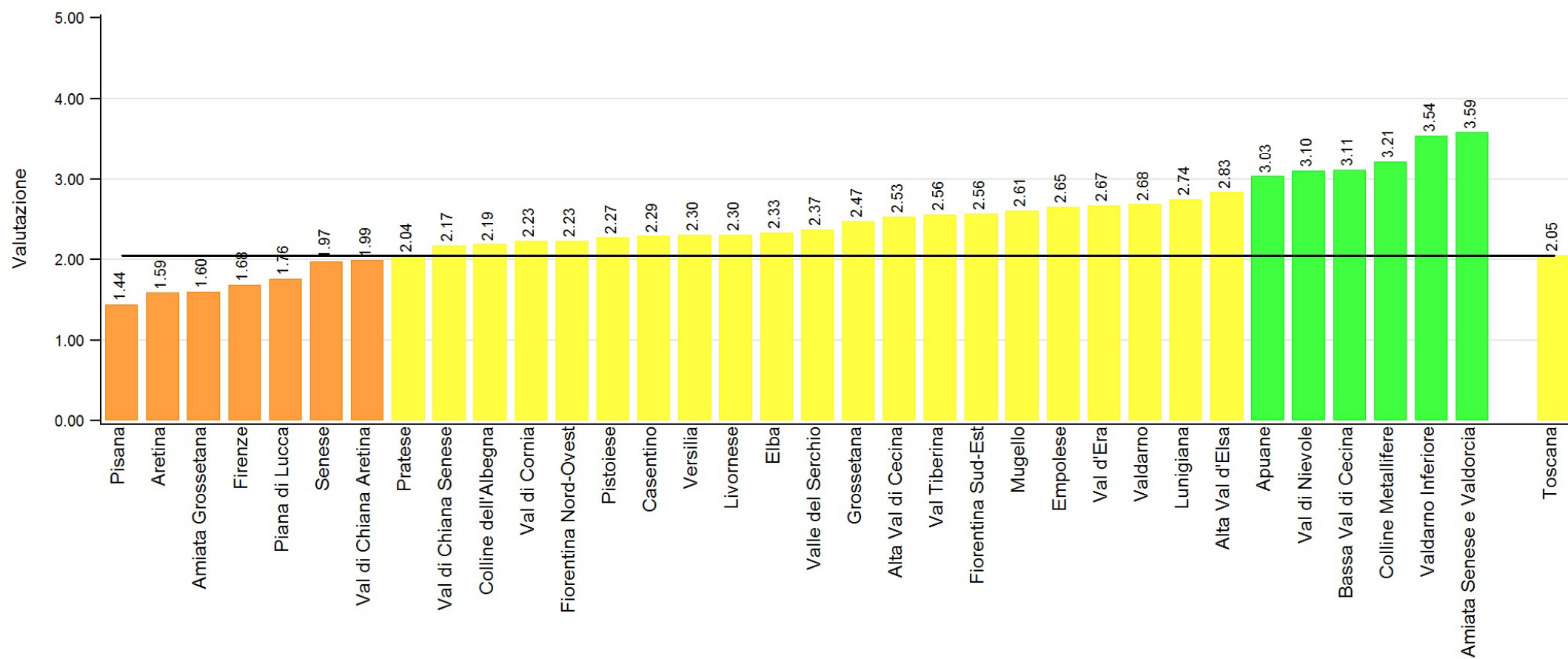
**Indicatore valutato:** sì

**Cut off:** nessun cut off applicato al denominatore



## B32A – Famiglie e minori

**Note:** l'indicatore assume una valutazione pari alla media delle valutazioni relative ai seguenti indicatori: B32A.1, B32A.2, B32A.3.







## Gli indicatori a disposizione

### Famiglie e minori

Indicatore	Zona	Toscana	AUSL	Peggior RT	Range RT	Migliore RT
Percentuale di minori residenti	<b>14,56</b>	14,86	14,37	12,38		16,85
Indice di instabilità matrimoniale	<b>4,07</b>	4,14	4,56	5,57		3,05
Indicatore di Lisbona servizi educativi	<b>42,01</b>	38,31	35,94	19,78		51,89
Esiti negativi scuola secondaria II grado	<b>6,76</b>	8,82	8,08	11,68		5,65
Tasso minori in affidamento familiare	<b>1,67</b>	1,82	2,04	0,67		3,61
Tasso minori in struttura residenziale	<b>0,67</b>	1,03	1,09	1,97		0,26
Tasso di minori coinvolti in interventi di educativa nell'anno	<b>12,72</b>	8,19	7,88	3,84		17,55
Indice di benessere relazionale con i pari (IBRP)	<b>46,51</b>	55,32	56,50	46,51		66,31
Indice di benessere culturale e ricreativo (IBCR)	<b>26,21</b>	28,36	27,66	20,51		40,65
Soddisfazione con i genitori ragazzi 11-17 anni	<b>48,84</b>	56,80	58,40	47,58		66,38
Ragazzi 11-17 anni che frequentano ass. o gruppi	<b>18,52</b>	23,10	22,90	15,60		32,49
Ragazzi 11-17 anni che commettono violenza/bullismo	<b>19,14</b>	15,00	16,10	19,14		7,87
Tasso di donne con primo accesso ai Centri Antiviolenza	<b>1,84</b>	1,87	1,50	2,23		0,22



