

**Prospetto Attestazione dei tempi di pagamento  
ANNO 2015**

*Adempimenti di cui all'art. 41 D.L.66/2014, convertito in L.89/2014 e all'art.9 DPCM 22/9/2014*

| <b>ANNO 2015</b>   |               |
|--|---------------|
| <b>Indicatore tempestività pagamenti</b>   | -10,00        |
| <b>Importo dei pagamenti relativi a transazioni commerciali effettuati dopo la scadenza dei termini previsti dal D.Lgs. N.231/2002</b> | 3.548.445,06  |
| <b>Importo totale fatture pagate</b>   | 18.116.788,65 |
| <b>N° Fatture pagate</b>   | 6784          |
| <b>N° Fatture pagate dopo la scadenza</b>  | 931           |
| <b>% Fatt. pagate dopo la scadenza su N° fatture pagate</b>  | 13,72         |

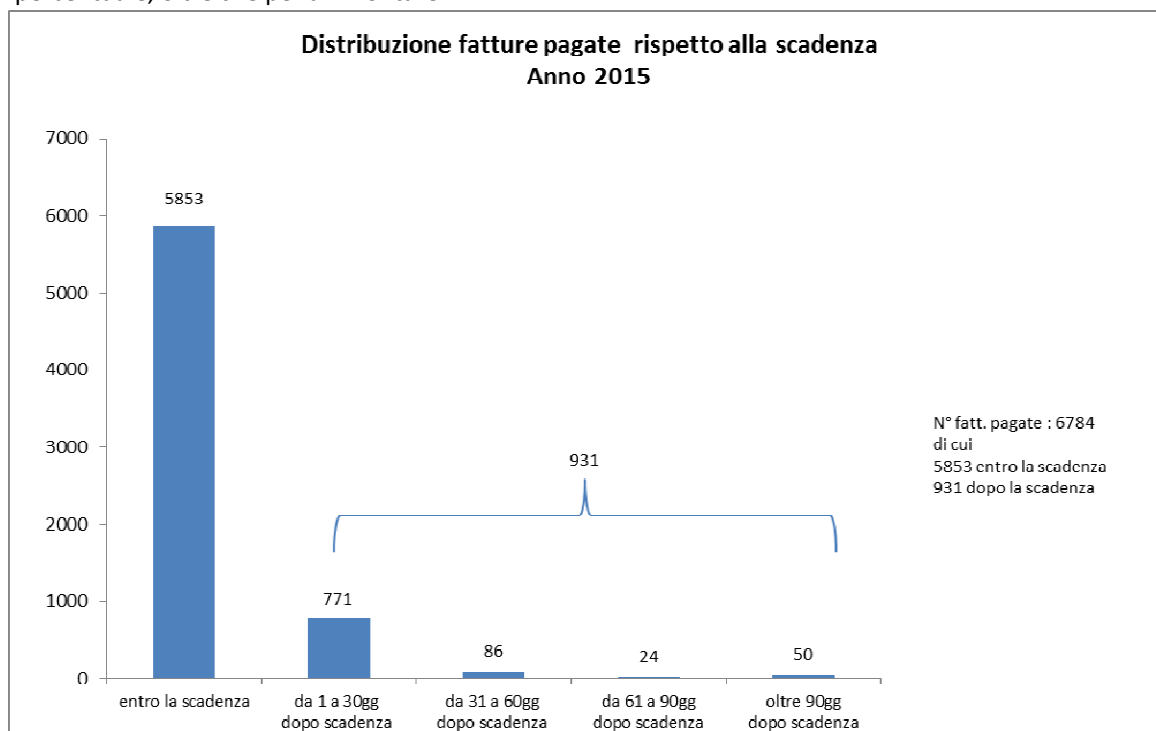
Le transazioni commerciali per il calcolo dell'indicatore sono relative a fatture inerenti le forniture di beni, prestazioni di servizi e incarichi di professionisti.

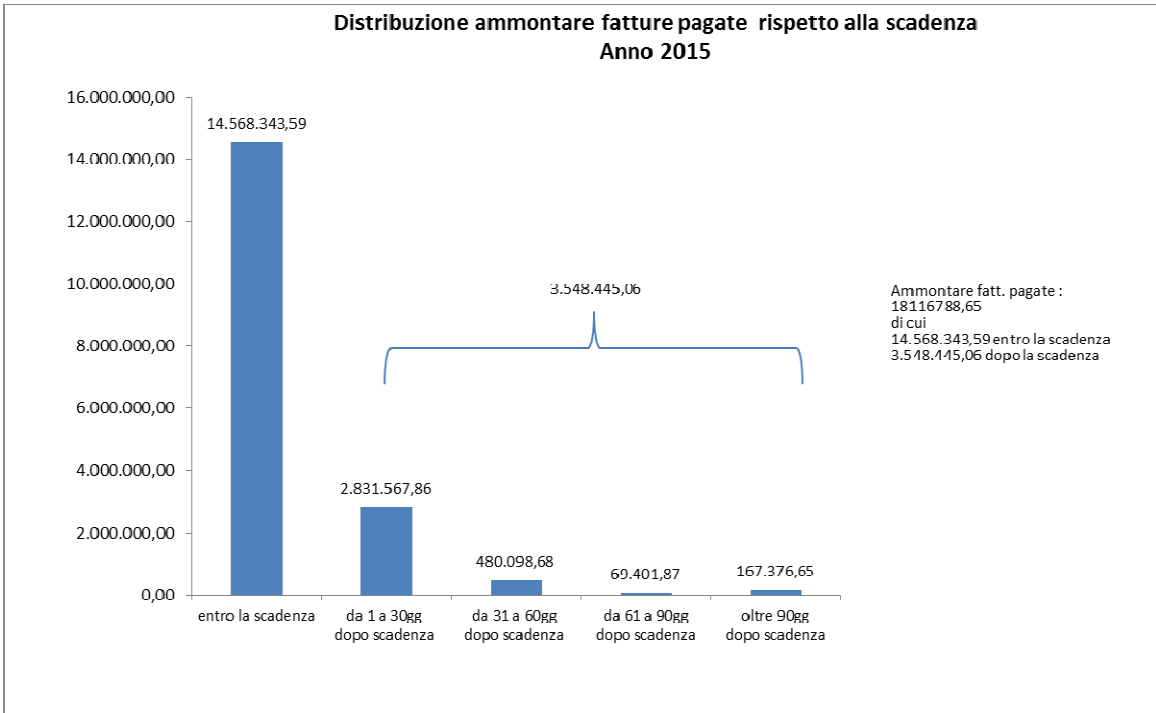
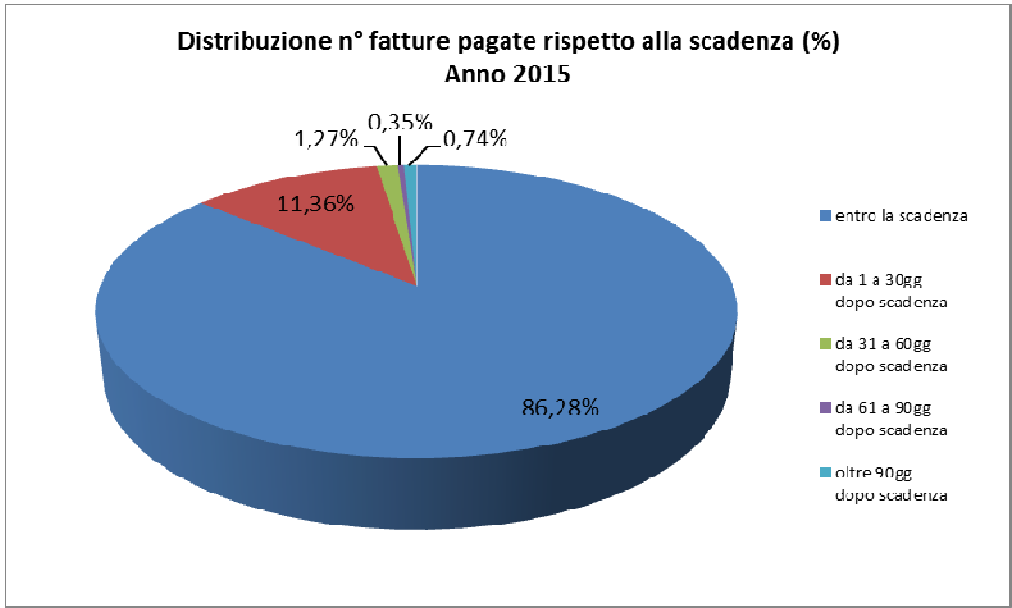
Come si evince dalla tabella sopra riportata, l'indicatore dei tempi di pagamento ha segno negativo, ovvero la Scuola evade il pagamento delle fatture in media 10 giorni prima della loro scadenza.

Risultando pertanto la Scuola un ottimo pagatore non si ritiene necessario intraprendere particolari azioni, se non mantenere un trend positivo dei risultati raggiunti. Nb: si evidenzia un miglioramento dall'anno 2014 sia riguardo all'indicatore di tempestività dei pagamenti (da -8,81 del 2014 a -10) sia riguardo alle % delle fatture pagate dopo la scadenza su N° fatture pagate (da 19,98% del 2014 a 13,72%). Quindi l'insieme degli indicatori attesta un progressivo miglioramento.

E' opportuno segnalare che il sistema contabile non ha consentito di gestire i periodi di sospensione del termine di scadenza per pagamenti oggetto di contestazione o contenzioso.

Si riporta di seguito la distribuzione delle fatture pagate rispetto alla scadenza, sia in valore assoluto che in percentuale, oltre che per ammontare:





Il Rettore  
f.to Prof. Pierdomenico Perata

Il Direttore Generale  
f.to Dott. Luca Bardi